Ansicht von innen

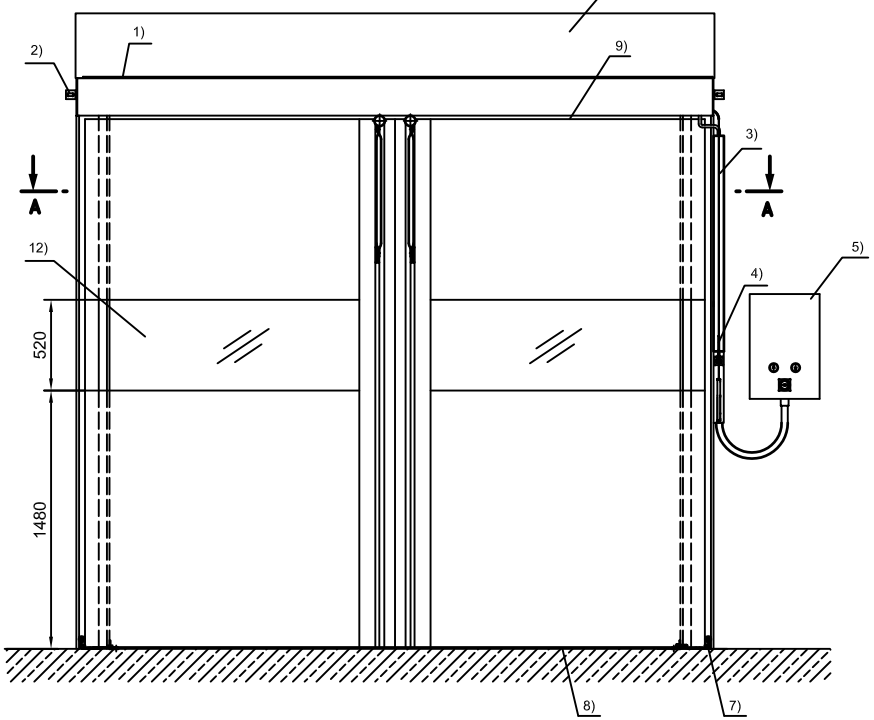

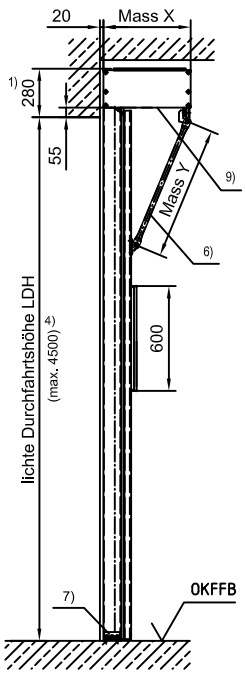

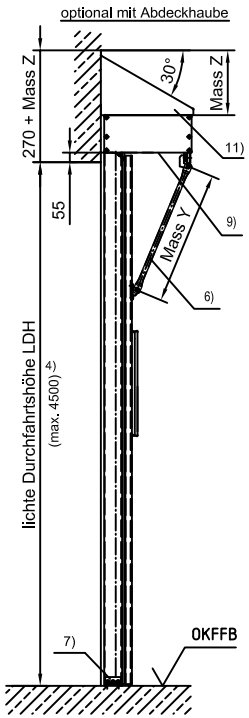

1) obere Abdeckung
2) Befestigungswinkel oben
3) Kabelkanal
4) Notbetätigung [1]
5) Schaltschrank [2]
6) starre Strebe [3]
7) Befestigungwinkel unten
8) Funktionsspalt
9) untere Abdeckung & Energiekette
10) Abdeckung Ständer optional
11) Abdeckhaube optional
12) Sichtfeld

[1] Montage am rechten Ständer
Paniköffnung: keine Notbetätigung
[2] Wandbefestigung: Standard rechts, optional links
[3] entfällt bei LDH ≤ 2800; Option: Strebe mit Ausklinkmechanismus
[4] Grössen bis B 4,5 m x H 4,5 m, ab LDH 3,6 m mit verstärktem Mitnehmer

Farben und Oberflächen entnehmen Sie bitte dem technischen Datenblatt ST5000 Hygiene

Schnitt A - A

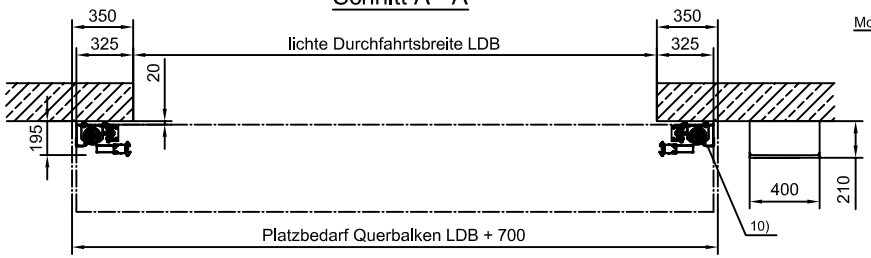

Montage hinter der Leibung

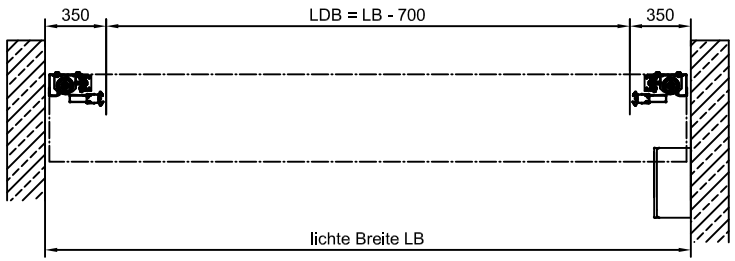

Montage in der Leibung

Mass X	Mass Y	Mass Z	Baugrösse	Torausführung
400 (bei LDH < 3300 und LDB < 3500)	735 (entfällt bei LDH ≦ 2800)	350	BG I	einwandig
500 (bei LDH 3300 - 4500 oder LDB 3500 - 4500)	768 (bei LDH < 3600)	400	BG II	einwandig
	1765 (bei LDH ≧ 3600)			
	entfällt bei LDH ≦ 2800			

Technische Änderungen vorbehalten!

MASSBLATT
Tortyp: ST5101 Hygiene BG I + II
Schnellauftor einwandig

STAWIN
Industrie- und Sicherheitstore

STAWIN AG
Dättlikonerstr. 5,
8422 Pfungen
Tel. Nr. +41 52 234 02 02

Objekt Adresse:
-
-
-
-

Auftrag Position

Zeichnung Index		
Erstellt	07.07.14	ms
Rev.1		
Rev.2		
Rev.3		
Rev.4		

Massstab	Plan Format
%	A 3

Diese Zeichnung bleibt Eigentum von STAWIN AG, ist nicht verbindlich und darf ohne unser Einverständnis weder kopiert, noch an Drittpersonen weitergegeben werden.

Auftrag Nr. __ | Stawin Tor Nr. HST_ | Zeichnung Nr. / Index __010 / 1